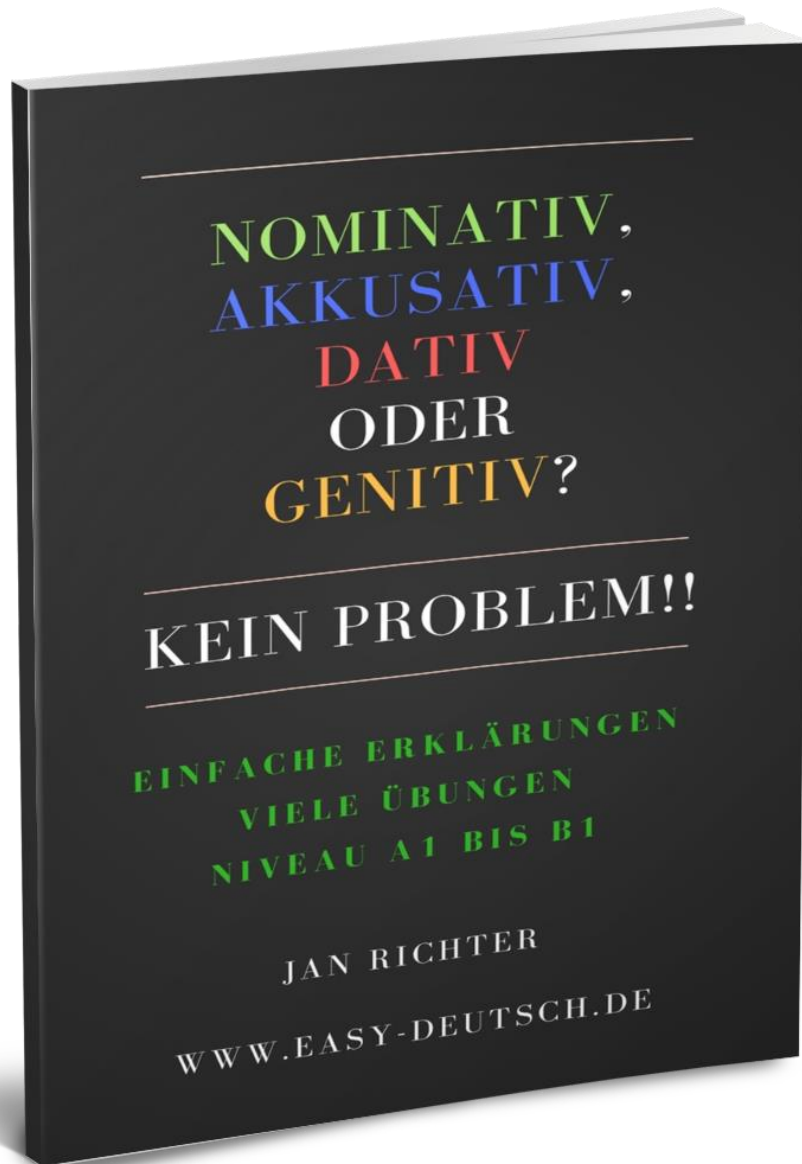


Diese Lektion stammt aus meinem Ebook:

Nominativ, Akkusativ, Dativ oder Genitiv? – Kein Problem!



Mehr Informationen zum Ebook:

<https://easy-deutsch.de/deutsche-faelle/>

Ebook jetzt kaufen:

<https://elopage.com/s/EasyDeutsch/nominativ-akkusativ-dativ-oder-genitiv-kein-problem/payment>

Der Dativ

WAS IST DER DATIV?

Der Dativ ist auch als **indirektes Objekt** bekannt.

Aber: Wir benutzen den Dativ auch nach **bestimmten Verben, Präpositionen** und in Verbindung **mit bestimmten Adjektiven**.

Das indirekte Objekt ist die Person oder der Gegenstand, der etwas empfängt.
(Normalerweise das direkte Objekt, also den Akkusativ)

Die Fragewörter für den Dativ sind „Wem?“ und „Was?“

Beispiele:

- „Das Auto gehört **dem Mann**.“

Wem gehört das Auto? – **Dem Mann!**

Das Verb „gehören“ benutzt IMMER den Dativ

- „Der Junge schenkt **einer Freundin** die Blumen.“

Wem schenkt der Junge die Blumen? – **Einer Freundin!**

„Freundin“ ist das indirekte Objekt. Sie bekommt die Blumen!

Was schenkt der Junge einer Freundin? – **Die Blumen!**

„Die Blumen“ ist das direkte Objekt, welches für die Handlung benutzt wird.

LEICHT

DATIV - DEKLINATION

Alle Artikel müssen dem Fall angepasst werden!

	Bestimmter Artikel:	Unbestimmter Artikel:
Maskulin:	dem Mann	einem Mann
Feminin:	der Frau	einer Frau
Neutral:	dem Kind	einem Kind
Plural:	den Eltern	- Eltern

BESONDERHEITEN:

Wenn der Plural nicht auf „s“ oder „n“ endet muss im Dativ ein extra „n“ angehängen werden.

- *die Fahrräder* – *den Fahrrädern*n
- *die Bilder* – *den Bilder*n
- *die Tische* – *den Tische*n
- *die Autos* – *den Autos* → kein „n“
- *die Frauen* – *den Frauen* → kein extra „n“

VERWENDUNG DES DATIVS**LEICHT****VERWENDUNG ALS INDIRECTES OBJEKT**

In Sätzen mit mehr als einem Objekt steht das indirekte Objekt immer im Dativ.

- „Er gibt **dem Mann** die Schlüssel.“

Die handelnde Person „er“ (er → Subjekt → **Nominativ**) gibt etwas („die Schlüssel“ → direktes Objekt → **Akkusativ**) einem Empfänger. („Der Mann“ bekommt etwas. → indirektes Objekt → **Dativ**)

**Tipp:**

Wenn eine Präposition davorsteht, kann es unmöglich ein indirektes Objekt sein und die Präposition bestimmt den Fall.

Das Nomen im Dativ ist in der Regel die Person, die etwas bekommt. In der Regel ist das der Akkusativ!

VERWENDUNG ALS DATIVOBJEKT

Nach bestimmten Verben (= Verben mit Dativergänzung) wird **IMMER** der Dativ benutzt. Das sind zum Beispiel die Verben: „helfen“, „gehören“, „zuhören“.

- „Ich helfe **dem Mann**.“
- „Das Auto gehört **einem Kollegen**.“
- „Ich höre **meiner Freundin** zu.“

Diese Verben benutzen immer den Dativ. Das Objekt ist theoretisch immer noch das „direkte Objekt“, aber das Verb benutzt trotzdem nur den Dativ. → **Dativ, weil das Verb immer den Dativ benutzt.**

Damit du weißt, welche Verben immer den Dativ benutzen, habe ich dir eine Liste mit allen Dativverben zusammengestellt. Diese hast du als separate Datei nach dem Kauf des Ebooks heruntergeladen.

VERWENDUNG NACH BESTIMMTEN PRÄPOSITIONEN

Auf die Präpositionen „ab“, „aus“, „bei“, „gegenüber“, „mit“, „nach“, „seit“, „von“ und „zu“ folgt **IMMER** ein Nomen im **Dativ**! Keine Ausnahmen!

- „Er kommt aus **dem Haus**.“
- „Du bist bei **einer Freundin**.“
- „Der Mann geht zu **dem Bahnhof**.“



Merke dir:

Genau wie beim Akkusativ: Wenn es eine Präposition vor dem Nomen gibt, gilt immer die Regel der Präposition! Alle anderen Regeln sind egal.

Es ist egal, ob es ein direktes oder indirektes Objekt ist und es ist auch egal, ob das Verb einen bestimmten Fall benutzt.

Die Präposition zeigt dir, welchen Fall du benutzen musst, IMMER!

DATIV NACH BESTIMMTEN ADJEKTIVEN

In Kombination mit einigen Adjektiven muss ebenfalls der Dativ benutzt werden. Die Adjektive stehen in der Regel in Kombination mit dem Verb „sein“.

Das hört sich auf den ersten Blick nach sehr viel Stoff zum Auswendiglernen an! Es ist aber eigtl. ganz einfach:

1. Das Adjektiv muss nachgestellt sein. Es darf also nicht vor dem Nomen stehen:

- „Dein Verhalten ist **mir** peinlich.“ = Adjektiv ist nachgestellt
- „Das ist **ein** peinliches Verhalten.“ = Adjektiv vor dem Nomen → kein Dativ

2. Das Adjektiv bezieht sich nicht direkt auf das Subjekt, sondern auf das Objekt

- „**Mein Vater** ist peinlich.“ = Adjektiv bezieht sich auf das Subjekt
- „Mein Vater ist **mir** peinlich.“ = Adjektiv bezieht sich auf Pronomen „mir“

Der Unterschied zwischen dem ersten und dem 2. Satz liegt darin, dass der erste Satz ein allgemeiner Fakt ist und dass alle Leute das so empfinden. Im 2. Satz ist das eingeschränkt. Nur „ich“ empfinde meinen Vater als peinlich. Was die anderen denken, ist unbekannt.

Weitere bekannte Beispiele:

- „**Mir** ist heute ganz schlecht.“
- „Das ist **mir** neu.“
- „Das sind Sie **mir** schuldig.“
- „Mein Mann ist **mir** treu.“
- „Meine Kinder sind **mir** wichtig.“

Weitere Adjektive mit Dativ: ähnlich, bekannt, bewusst, böse, dankbar, fremd, gefährlich, klar, lästig, möglich, nahe, nützlich, peinlich, recht, schädlich, sympathisch, überlegen, unterlegen, verbunden, willkommen.

In der separaten Liste (extra Datei) findest du Beispiele zu allen Adjektiven mit bestimmten Fällen.

ZUSAMMENFASSUNG

- Der Dativ wird für das indirekte Objekt sowie nach bestimmten Verben, Präpositionen und in Verbindung mit bestimmten Adjektiven benutzt.
- Bei Wechselpräpositionen kommt es darauf an, ob die Präposition kausal, lokal, modal oder temporal verwendet wird.
- Bei lokalen Wechselpräpositionen wird bei der Frage „Wo?“ (Position) der Dativ und bei der Frage „Wohin?“ (Bewegung von A nach B) der Akkusativ benutzt.
- Einige Adjektive (in der Regel in Kombination mit dem Verb „sein“) verlangen ebenfalls den Dativ, wenn das Adjektiv nachgestellt ist und sich nicht direkt auf das Subjekt bezieht.

AUFGABE:



- Erstelle eigene Vokabellisten nach meinen Vorlagen in den Bonusdateien (Bei Ebook-Kauf) und trage ab sofort immer alle Informationen ein und verwende verschiedene Farben für verschiedene Fälle.
- Wenn du die Verben in der Farbe des Falles schreibst, erinnerst du dich nachher automatisch daran, dass du den Dativ oder den Genitiv benutzen musst.


Mache die Übungen zum Dativ und die Übungen im Kapitel „Dativ oder Akkusativ?“

Alle Ebooks von EasyDeutsch


40+ Grammatiklisten,
die jeder Deutschlerner
haben will.



EasyDeutsch -
Deutsche Grammatik
einfach erklärt!



Deutsche Grammatik
Übungen
Mehr als 250 Seiten



Mehr Informationen

Jetzt kaufen


Mehr Informationen

Jetzt kaufen

Mehr Informationen

Jetzt kaufen

Nominativ, Akkusativ,
Dativ oder Genitiv?
Kein Problem!!



Fälle – Intensivtrainer
80+ Seiten mit Übungen zu
den deutschen Fällen



Alle EasyDeutsch Ebooks auf
Deutsch jetzt zusammen mit
über 40% Rabatt kaufen:



> 40% Rabatt

Mehr Informationen

Jetzt kaufen

Mehr Informationen

Jetzt kaufen

Mehr Informationen

Jetzt kaufen

Empfehlungen: Bücher und Kurse zum Deutschlernen

DILYANA VON GERMANSKILLS

Schluss mit den typischen Fehlern!



Mehr Informationen

In 30 Tagen zum B1 Zertifikat
Vokabelchallenge



Mehr Informationen

Schluss mit den typischen Lexikfehlern!



Mehr Informationen

Verben mit Präpositionen
Vokabelchallenge



Mehr Informationen

EINFACH BESSER SPRECHEN



Mehr Informationen

Einfach besser sprechen
Audio - Challenge



Mehr Informationen

LUCAS VON LEICHT DEUTSCH LERNEN



Hörbücher und Geschichten zum Deutschlernen

Sprechen und Vokabeln lernen

Im Gegensatz zu anderen Sprachkursen steht hier nicht das Lernen von Grammatikregeln im Vordergrund, sondern die Sprachfähigkeit auf natürliche Weise und mit Spaß zu verbessern.

Alle Vokabellektionen, Kurzgeschichten und Märchen sind vertont und teilweise oder voll ins Englische übersetzt. Im Anschluss einer jeden Vokabellektion bzw. Kurzgeschichte folgt ein Frage- und Antwortteil.

Durch die Frage-/Antworttechnik wird das Gelernte besonders gut verinnerlicht.

[Mehr Informationen](#)

PETER VON EASYDAF

Super Lernpaket



[Mehr Informationen](#)

Die deutsche Gastfamilie



[Mehr Informationen](#)

DaF Aktions Arbeitsblätter



[Mehr Informationen](#)

Empfehlung für Deutschlehrer

Sprachlehrer werden

leicht gemacht



[Mehr Informationen](#)

Lehrerzone

Tipps für den Unterricht



[Mehr Informationen](#)

Aktiv hospitieren

Schau Dilyana über die
Schulter



[Mehr Informationen](#)